

راهنمای شمارش و بررسی آرای پروژۀ انتخابات یا نظرسنجی آنلاین

در

سامانه انتخابات همراستا

جهت استفاده برگزارکنندگان



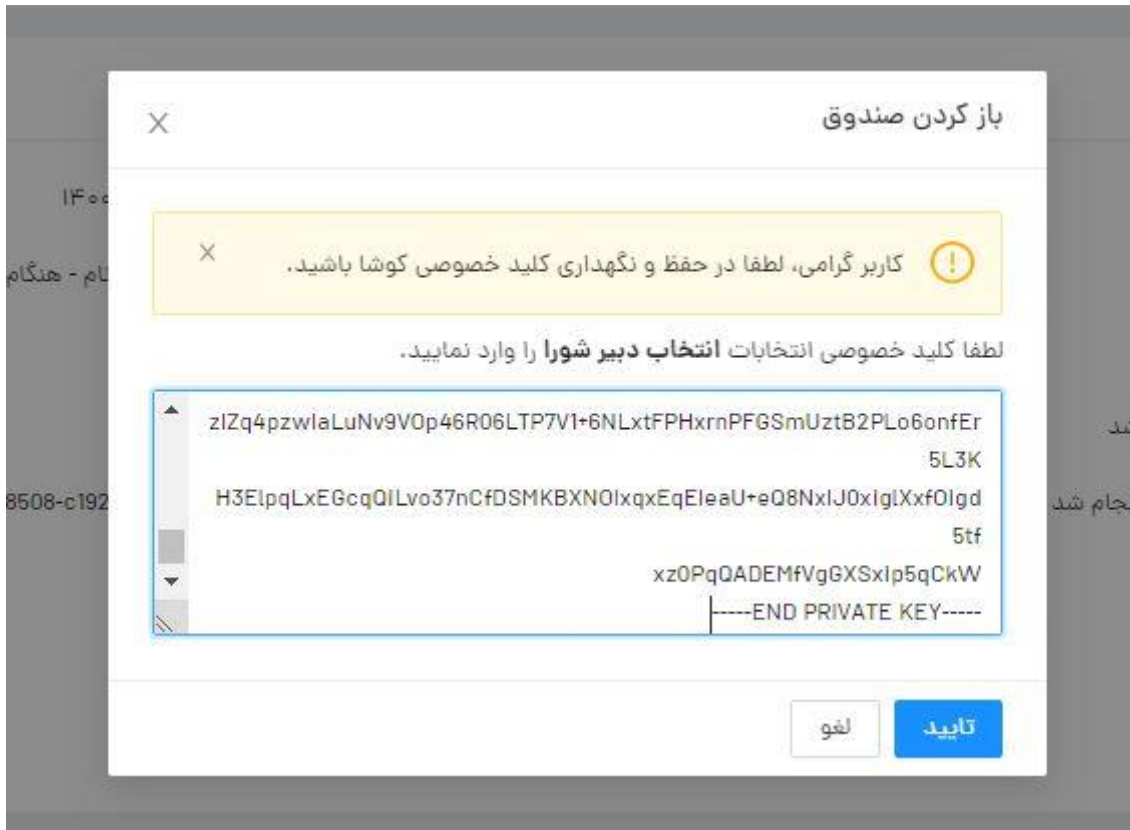
تابستان ۱۴۰۰

جهت شمارش یا بررسی آرای ثبت شده در یک پروژه انتخابات به عنوان برگزارکننده، پس از پایان زمان انتخابات، از طریق ورود به صفحه اول سامانه انتخابات همراستا vote.hamrasta.com می بایست گزینه "می خواهم در انتخابات ثبت نام کنم" را انتخاب کنید.



در پنل کاربری خود در لیست انتخابات، گزینه جزئیات پروژه مربوطه را انتخاب کنید.

در صورتی که زمان رأی گیری به پایان رسیده باشد گزینه "باز کردن" در مقابل وضعیت صندوق قابل مشاهده می باشد. با کلیک بر روی آن پنجره زیر برای شما باز می گردد.



کلید خصوصی که زمان تعریف پروژه در جایی مناسب ذخیره کرده‌اید را در فضای خالی پنجره باز شده وارد کنید و سپس دکمه تایید را بزنید.

آمار و نتایج پروژه شما اکنون در صفحه جزئیات پروژه در دسترس شما قرار می‌گیرد.

پس از بررسی نتایج، دو گزینه تأیید انتخابات یا رد کردن انتخابات در دسترس شما خواهد بود.

جزئیات انتخابات

نام انتخابات: انتخاب دبیر شورا

تاریخ پایان: ۱۴۰۰/۰۴/۲۶ - ۱۵:۰۰

وضعیت: در حال شمارش

توضیحات: تراکنش با موفقیت انجام شد

توضیحات درگاه: تراکنش با موفقیت انجام شد

شماره پیگیری: flce7560



وضعیت صندوق: باز شده

رد کردن انتخابات

تایید انتخابات

در صورت تایید انتخابات، وضعیت انتخابات به پایان یافته تغییر می کند و با انتخاب گزینه انتشار نتایج انتخابات، کلیه شرکت کنندگان در پروژه شما قادر خواهند بود از طریق انتخاب منوی مشاهده نتایج انتخابات به نتیجه نهایی انتخابات شما دسترسی یابند.

جزئیات انتخابات

نام انتخابات: انتخاب دبیر شورا

تاریخ پایان: ۱۵:۰۰ - ۱۴۰۰/۰۴/۲۶

وضعیت: **پایان یافته**

درگاه: زیبال

شناسه مرجع بانکی: 6e86d862-dfff-4b8f-8508-c192a6039a15

انتشار نتایج انتخابات

کلید عمومی:

بررسی تعرفه‌ها

در صورتی که تمایل دارید، محتوای تعرفه‌های اخذشده را بدون نمایش مشخصات رأی‌دهندگان بررسی کنید. در صفحه جزئیات پروژه، در قسمت فهرست رأی‌ها، فایل اطلاعات رمزنگاری شده آرا را از گزینه "دانلود رأی‌های رمزنگاری شده" دریافت کنید.

اپایکیشن اختصاصی رمزگشایی آفلاین رأی‌ها را نیز در همین قسمت دانلود کنید تا امکان مشاهده محتوای آرا امکانپذیر گردد.

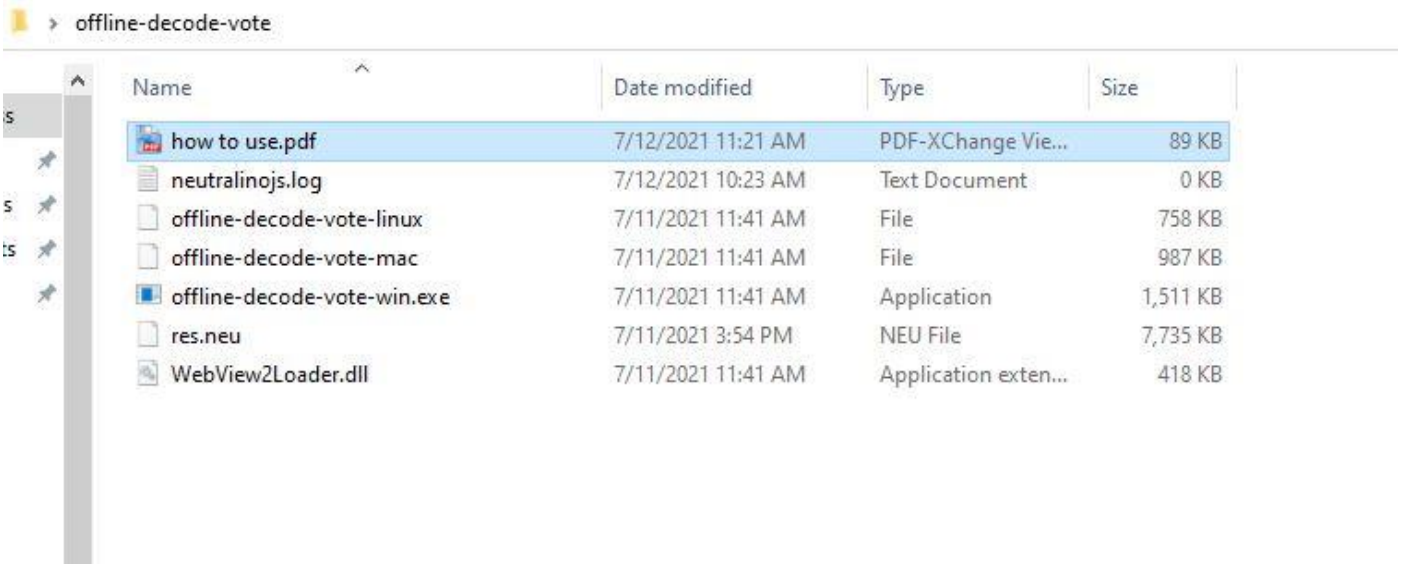
فهرست رأی‌ها

دانلود رأی‌های رمزنگاری شده

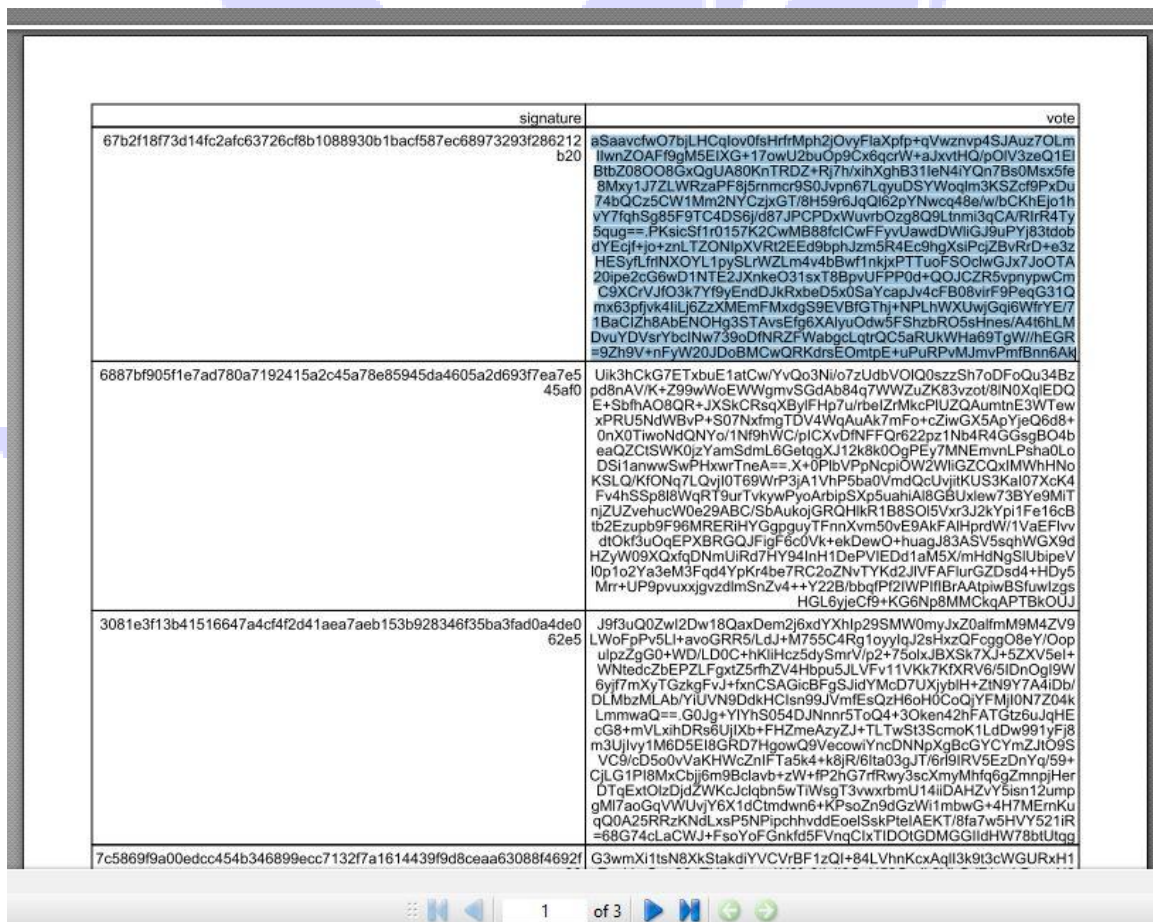
رمزگشایی آفلاین رأی‌ها
اپایکیشن زیر را دانلود کنید و رأی‌ها را با وارد کردن کلید خصوصی انتخابات و شناسه برگ رأی رمزگشایی کنید.
همچنین برای مشاهده شناسه برگ رأی و محتوای رأی می‌توانید با کلیک روی "دانلود رأی‌های رمزنگاری شده" آن را دریافت کنید.
دانلود

موبایل	شناسه رأی	رأی دهنده	احراز هویت
۰۹۳۶۱۱۵۴۷۸۷	59d6cb72ffce04fd4b4986288b7e66315e70c085279658885438b791b0e7d60e	37261a6b-8d64-4477-962b-cb9cae2ceb2d	تایید شده
۰۹۱۳۲۱۲۱۵۵۶	8e3b6eeae5b46252dcbcc9b2fa05162176d202df081a24d8ec1d0ea8b146e7c	2851d50e-09b6-4605-b14a-58065d30a4c7	تایید شده

فایل اپلیکیشن را باز کنید و مطابق راهنمای موجود در فایل، آن را نصب کنید.



جهت چک کردن هر تعرفه رای، پس از باز کردن فایل پی دی اف رأی‌های رمزنگاری شده، کد رمزنگاری شده هر رای را از ستون سمت راست کپی کنید



متن کپی شده را در فضای خالی بالای اپلیکیشن بچسبانید.

در فضای خالی پایین کلید خصوصی خود را که زمان تعریف پروژۀ انتخابات خود دریافت کرده‌اید وارد کنید.

offline-decode-vote

بازگشایی رای

متن کامل رای

dYEcjf+jo+znLTZONlpXVRt2EEEd9bphJzm5R4Ec9hgXsiPcjZBvRrD+e3z
HESyflrINXOYL1pySLrWZLm4v4bBwf1nkjxPTTuoFSOclwGJx7JoOTA
20ipe2cG6wD1NTE2JXnkeO31sxT8BpvUFPP0d+QOJCZR5vpnypwCm
C9XCrVJfO3k7Yf9yEndDJkRxbeD5x0SaYcapJv4cFB08virF9PeqG31Q
mx63pfjvk4liLj6ZzXMEfMxMxdgS9EVBfGThj+NPLhWXUwjGqi6WfrYE/7
1BaCIZh8AbENOHg3STAvsEfg6XAlyuOdw5FShzbRO5sHnes/A4t6hLM
DvuYDVsrYbclNw739oDfNRZFWabgcLqtrQC5aRUkWHa69TgW//hEGR
9Zh9V+nFyW20JDoBMCwQRKdrsEOmtpE+uPuRPvMJmvPmfBnn6Ak=

کلید خصوصی

dx1vFXaUA0FbWbuZUQuAxzBleYcUzXXTRgUu+05a/o4PgV30V1rhM7kw9PkCgYAr
t2Dnj5ljKAFSKgJsWzZ0eEGHE92XBQ+LNID0IKXi4R+xssam9OYQd4aabydkuWJA
mzJUfv+3TUowLsQmQMcLMBHi779zqZ8td6bAO90PhxrvCfU9Mcc3FffTR0DCHtHf
e92xBxyAZUyWPc9r926hFBLpXo5RUQewqgSZV5rh1QKBgAwUcPNwQzVXDdQOwQii
zIzq4pzwlLuNv9VOp46R06LTP7V1+6NLxtFPHxrnPFGSmUztB2PLo6onfEr5L3K
H3ElpqLxEGcqQiLvo37nCdSMKBXNOlxqxEqEleaU+eQ8NxlJ0xigIXfOigd5tf
xz0PqQADEMfVgGXSxip5qCkW
-----END PRIVATE KEY-----

بازگشایی

با ثبت کلید بازگشایی، محتوای رأی دریافتی بدون نمایش اطلاعات رأی دهنده به شما نمایش داده می‌شود.